

Actividad n° 12 - Inglés

3° grado

Docentes: Kasandra Quinteros, Noelia González



HELLO STUDENTS!

En las próximas dos semanas comenzaremos a trabajar con el libro nuevo (Kids Web 3). Si no lo tienen pueden hacer las actividades en la carpeta. El tema de estas dos semanas será “Feelings”

Watch the video. Observamos el video sobre “Feelings” (los sentimientos)

<https://www.youtube.com/watch?v=a1NIWCr0R-k>

Luego observamos en el libro en la página 5, las diferentes maneras con las que podemos expresar como nos sentimos.

También podemos escuchar estas palabritas con el siguiente link y las repetimos para practicar

<https://drive.google.com/file/d/1kGtxs7p8tFQNJxoG1gD85TPd0k2SvAwN/view?usp=sharing>



Luego, realizamos las siguientes actividades.


Activity 1:

Page 6. Stick. Pegamos los stickers de emojis que están en la página 98. Si no tenemos el libro podemos dibujar un Emoji.

4 Stick.



tired



sad



sick



hungry



happy



scared

Activity 2:

Page 6. Tick. Observar las imágenes y las palabras escritas al lado. Si es verdadero lo que dice hacemos un tick en "YES" y si es falso, en "NO".

5 Tick **YES** or **NO**.

		YES	NO
1	 sad		
2	 tired		
3	 happy		
4	 hungry		
5	 scared		

Activity 3:

Page 7. Look and complete. Observar las imágenes y completar con las letras que faltan


6 Look and complete.
How are you?




I'm h____pp____!



I'm ____care____!



I'm h____ng____y!



I'm very t____re____!



I'm s____!



I'm s____k!



Esta semana deben enviar al correo las actividades 1,2 y 3

